令和６年９月３０日現在
前年同月比
人口 21,135 人 △512 人
世帯数 10,721 世帯 △144 世帯

御坊市財政状況

御坊市公示 第２０６号
地方自治法第２４３条の３第１項及び御坊市財政状況の公表に関する条例の定めるところにより、市の財政状況を次のとおり公表します。
令和６年１１月１日 御坊市長 三浦源吾

令和６年度予算執行状況

一般会計

歳入

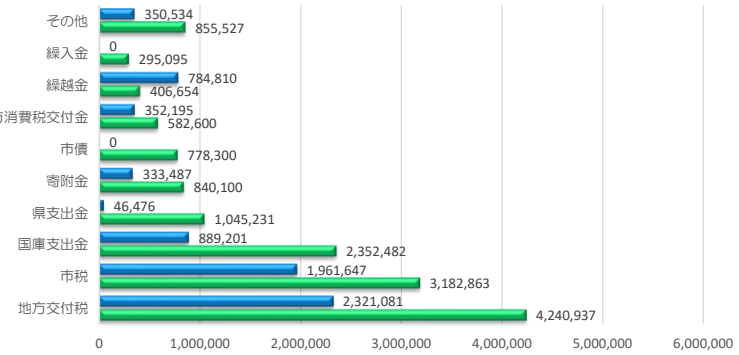

歳出

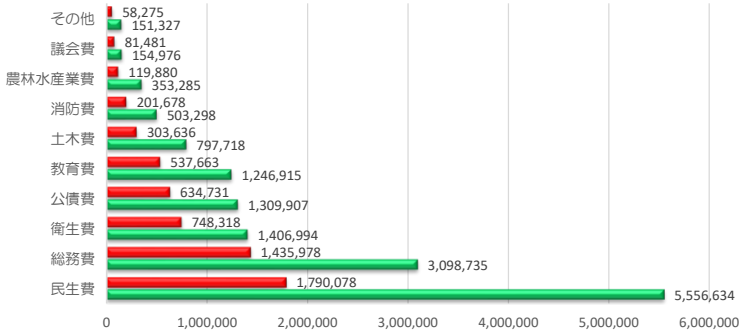

予算額 （合計 14,579,789 千円）
収入済額 （合計 7,039,431 千円）
支出済額 （合計 5,911,718 千円）

◎特別会計 （単位：千円）

会計名	予算額	収入済額	支出済額
国民健康保険	3,051,817	1,900,565	1,255,552
介護保険	3,122,364	1,387,930	1,389,305
後期高齢者医療	719,964	116,638	269,419

◎企業会計 （単位：千円）

会計名	区分	収益的収支 収入額	収益的収支 支出額	資本的収支 収入額	資本的収支 支出額
水道事業	予算額	480,783	447,548	89,210	327,129
	執行額	250,699	195,961	0	71,927
下水道事業	予算額	342,039	341,356	472,407	679,475
	執行額	180,158	157,818	72,651	110,319

令和５年度決算状況（見込）

一般会計

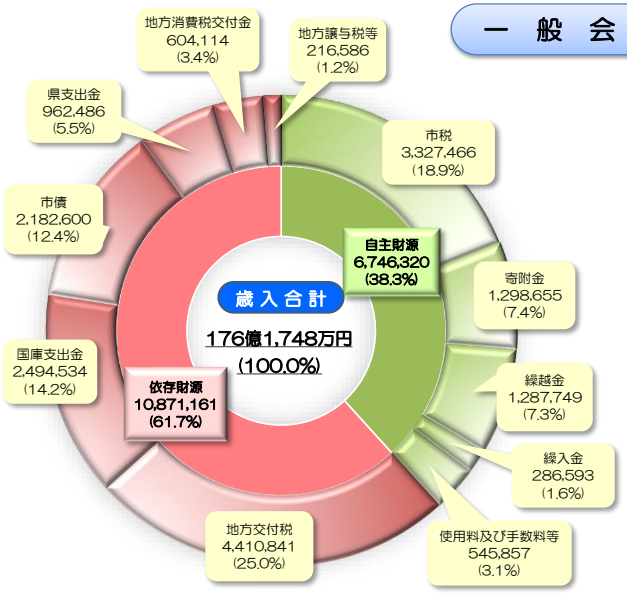

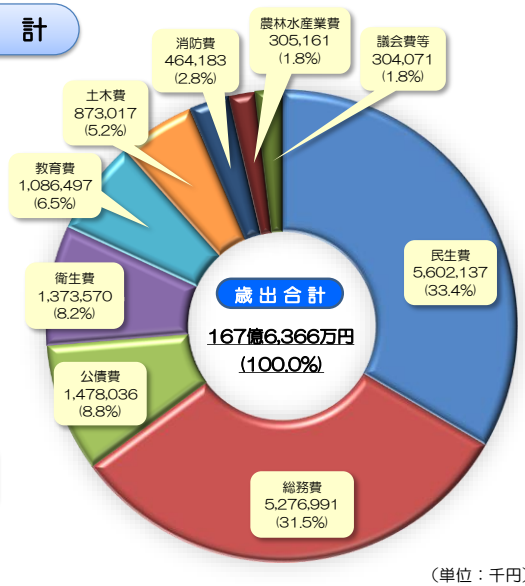

（単位：千円）

※各構成比は、小数点第２位を四捨五入しているため、合計は100%にならない場合があります。

令和5年度末市債現在高見込（普通会計）

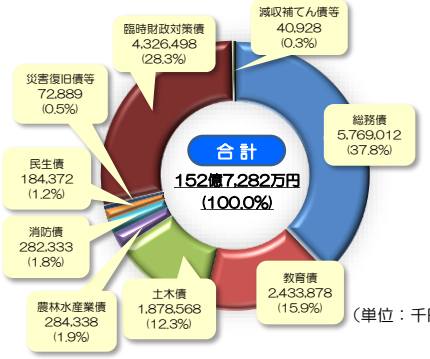

（単位：千円）

◎市民一人当たりの税負担額 ※人口 21,314人（R6.3.31現在）

市民税	固定資産税	市たばこ税
個人 45,506円 法人 8,892円	77,162円	12,709円
都市計画税	軽自動車税	合計
6,707円	5,140円	156,116円

◎市民一人当たりに使われたお金 ※人口 21,314人（R6.3.31現在）

民生費	総務費	公債費	衛生費	教育費
262,838円	247,583円	69,346円	64,445円	50,976円
土木費	消防費	農林水産業費	その他	合計
40,960円	21,778円	14,317円	14,266円	786,509円

◎一時借入金現在高

一般会計	0 千円

◎主な市有財産

土地	1,099,544	㎡
建物	146,446	㎡

◎特別会計 （単位：千円）

会計名	収入額	支出額	差引
国民健康保険	3,562,764	2,930,695	632,069
介護保険	3,363,615	3,296,630	66,985
後期高齢者医療	652,547	642,190	10,357

◎企業会計 （単位：千円）

会計名	収益的収支 収入額	収益的収支 支出額	資本的収支 収入額	資本的収支 支出額
水道事業	448,115	396,712	100,681	321,879
下水道事業	394,975	348,835	473,980	396,281