

令和8年3月31日現在  
前年同月比  
人口 20,543人 △360人  
世帯数 10,635世帯 △60世帯



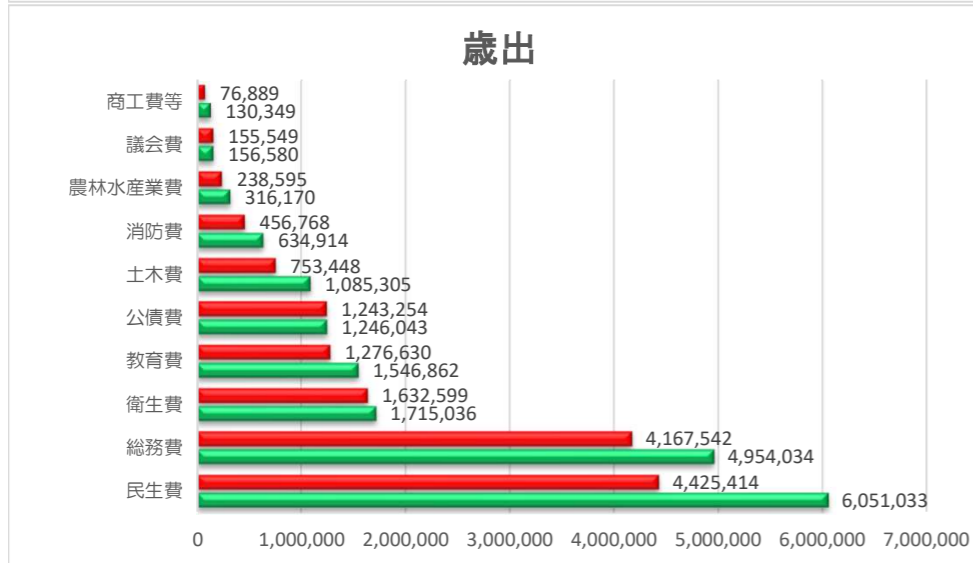
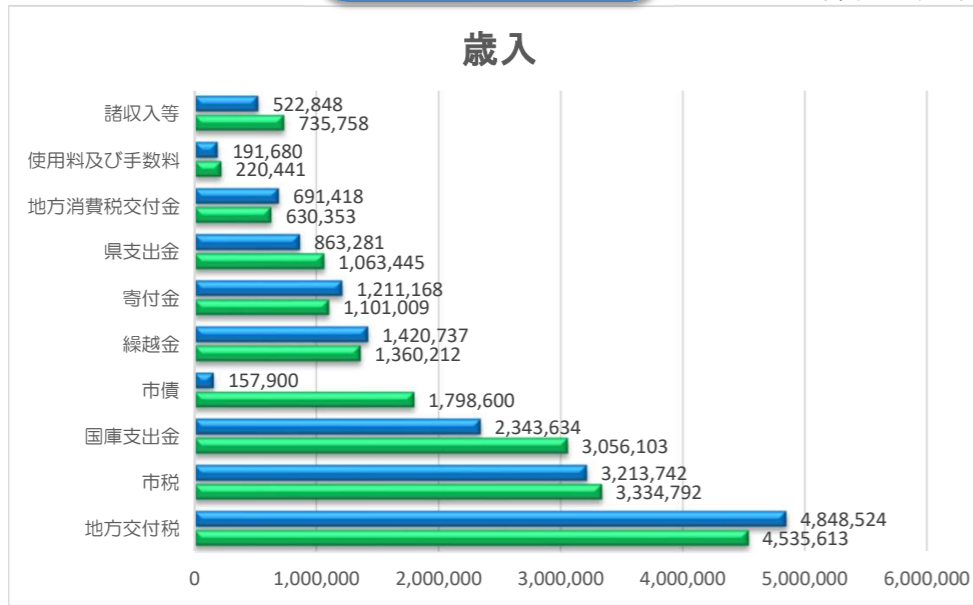
# 御坊市財政状況

御坊市公示第126号  
地方自治法第243条の3第1項及び御坊市財政  
状況の公表に関する条例の定めるところにより、  
市の財政状況を次のとおり公表します。  
令和8年5月1日 御坊市長 三浦源吾

## 令和7年度予算執行状況

### 一般会計

(単位：千円)



予算額 (合計)	17,836,326	千円)
収入済額 (合計)	15,464,932	千円)
支出済額 (合計)	14,426,688	千円)

### ◎特別会計 (単位：千円)

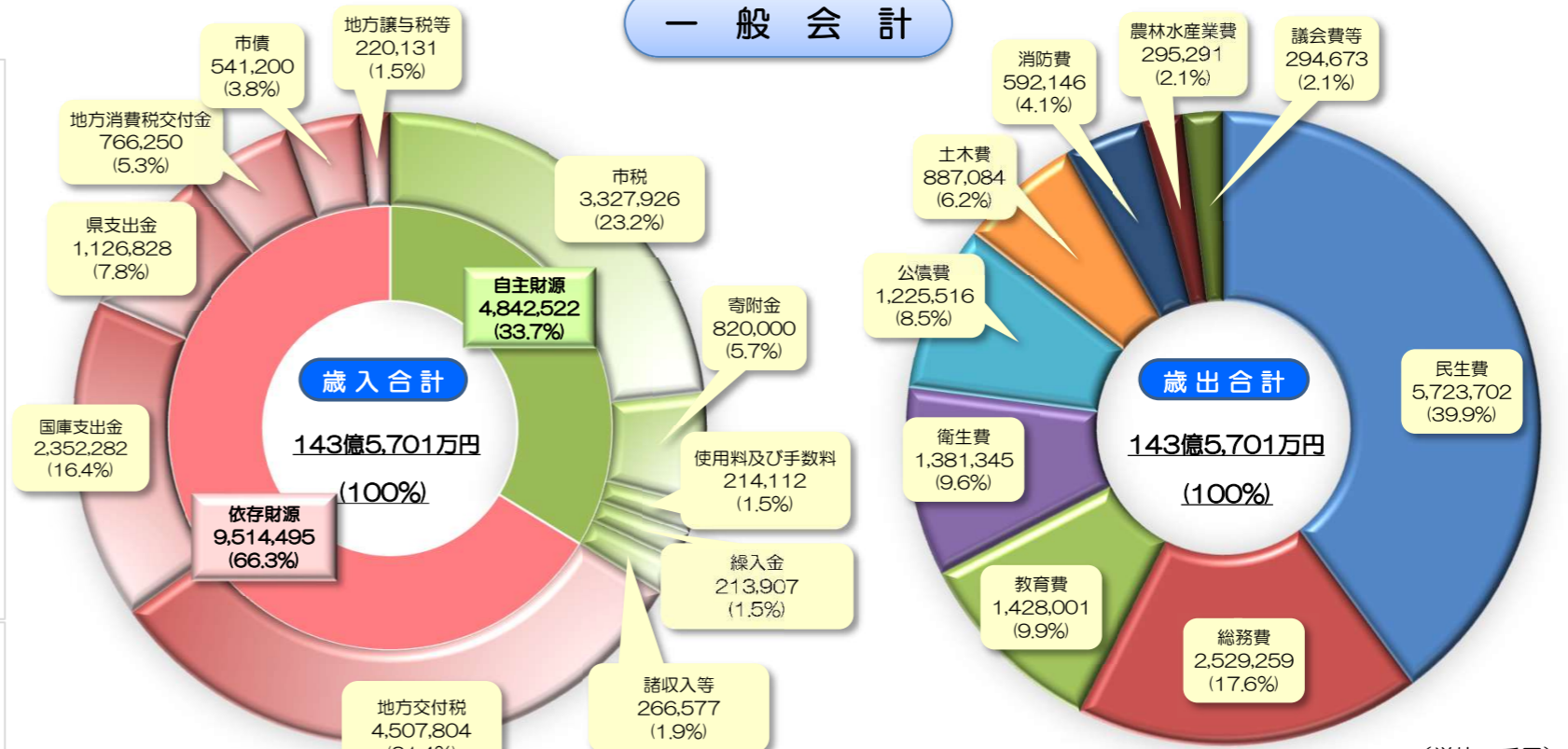
会計名	予算額	収入済額	支出済額
国民健康保険	3,069,062	3,586,065	2,741,883
介護保険	3,347,757	3,036,387	2,999,966
後期高齢者医療	734,192	800,490	715,763

### ◎企業会計 ※決算整理中のため、未確定です。(単位：千円)

会計名	区分	収益的収支		資本的収支	
		収入額	支出額	収入額	支出額
水道事業	予算額	485,016	449,021	77,210	312,126
	執行額	499,721	427,293	70,000	286,256
下水道事業	予算額	361,935	361,935	432,648	652,584
	執行額	376,232	343,779	297,847	428,642

## 令和8年度予算状況

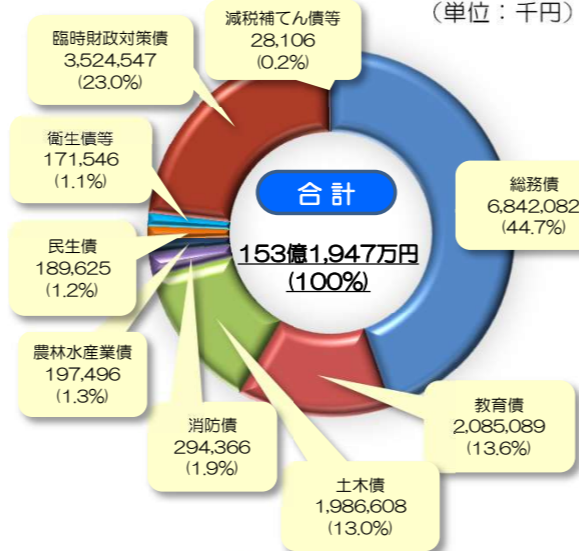
### 一般会計



(単位：千円)

※各構成比は、小数点第2位を四捨五入しているため、合計は100%にならない場合があります。

### 令和7年度末市債現在高見込 (普通会計) (単位：千円)



### ◎一時借入金現在高

一般会計	0千円
------	-----

### ◎主な市有財産

土地	1,100,048 m <sup>2</sup>
建物	146,437 m <sup>2</sup>

### ◎市民一人当たりの税負担額 ※人口 20,543人 (R8.3.31現在)

税目	個人	法人	都市計画税	軽自動車税	合計
市民税	46,865円	12,694円	6,832円	5,189円	161,998円
固定資産税	77,932円				
市たばこ税	12,486円				

### ◎市民一人当たりに使われるお金 ※人口 20,543人 (R8.3.31現在)

項目	民生費	総務費	衛生費	教育費	公債費
民生費	278,620円	123,120円	67,241円	69,512円	59,656円
土木費	43,180円	28,824円	14,374円	14,349円	698,876円
消防費					
農林水産業費					
その他					

### ◎特別会計 (単位：千円)

会計名	R8当初予算額	R7当初予算額	対前年度比
国民健康保険	2,976,190	3,054,018	△2.5%
介護保険	3,151,606	3,119,330	1.0%
後期高齢者医療	769,379	732,060	5.1%

### ◎企業会計 (単位：千円)

会計名	R8収益的収支		R8資本的収支	
	収入額	支出額	収入額	支出額
水道事業	493,733	450,726	70,010	319,009
下水道事業	363,758	363,758	96,833	189,336