令和２年９月３０日現在
前年同月比
人　口 22,798 人　△403 人
世帯数 10,807 世帯　△18 世帯

御坊市財政状況

御坊市公示　第２１０号
地方自治法第２４３条の３第１項及び御坊市財政状況の公表に関する条例の定めるところにより、市の財政状況を次のとおり公表します。
令和２年１１月１日　御坊市長 三浦 源吾

令和２年度予算執行状況

一般会計

（単位：千円）

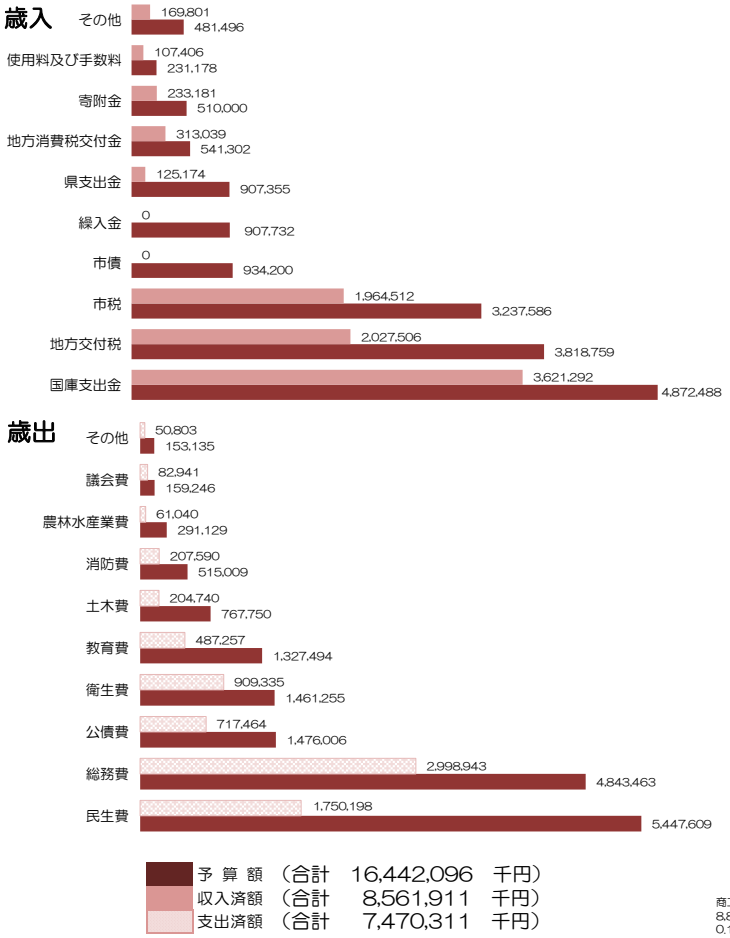

予算額（合計 16,442,096 千円）
収入済額（合計 8,561,911 千円）
支出済額（合計 7,470,311 千円）

令和元年度決算状況（見込）

一般会計

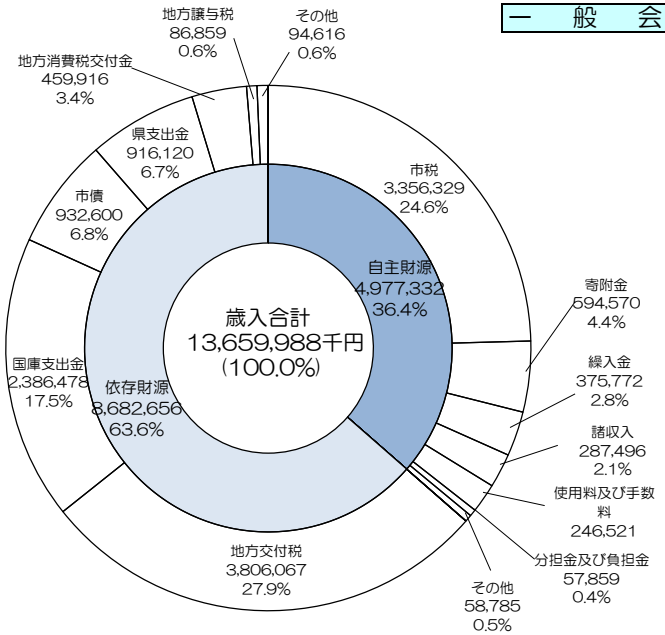

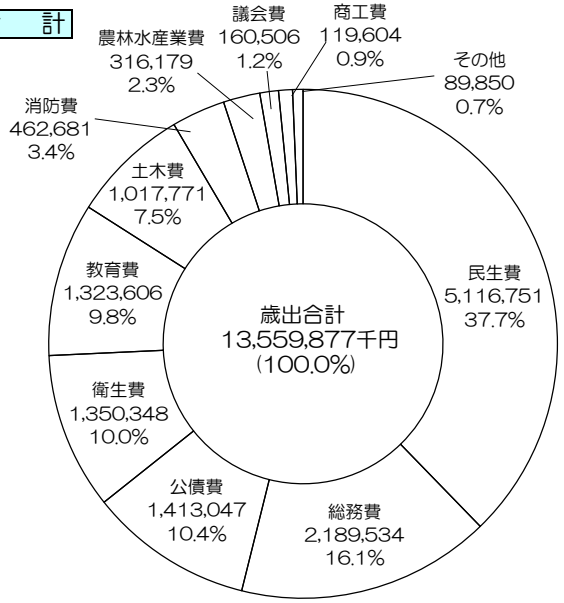

※各構成比は、小数点第２位を四捨五入しているため、合計は100%にならない場合があります。

◎令和元年度末市債現在高見込（普通会計）

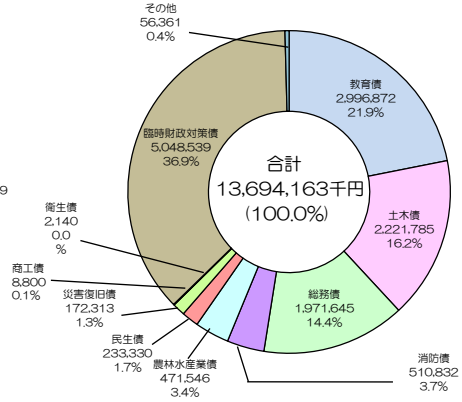

◎市民一人当たりの市税負担額　※人口　22,908人（R2.3.31現在）

市民税	固定資産税	市たばこ税
個人41,162円 法人10,939円	73,044円	10,794円
都市計画税	軽自動車税	合計
6,312円	4,262円	146,513円

◎市民一人当たりに使われたお金　※人口　22,908人（R2.3.31現在）

民生費	総務費	公債費	衛生費	教育費
223,361円	95,579円	61,684円	58,947円	57,779円
土木費	消防費	農林水産業費	その他	合計
44,429円	20,197円	13,802円	16,150円	591,928円

（単位：千円）

特別会計			
会計名	予算額	収入済額	支出済額
国民健康保険	3,317,650	1,831,214	1,342,118
農業集落排水事業	177,509	12,599	71,172
介護保険	2,872,850	1,170,202	1,277,792
公共下水道事業	439,511	75,481	65,636
後期高齢者医療	638,288	99,545	250,486

◎一時借入金現在高

一般会計	0 千円

◎主な市有財産

土地	1,187,193	㎡
建物	145,839	㎡

（単位：千円）

特別会計			
会計名	収入額	支出額	差引
国民健康保険	3,762,308	3,318,823	443,485
農業集落排水事業	152,127	152,127	0
介護保険	2,945,690	2,941,672	4,018
公共下水道事業	407,313	340,505	66,808
後期高齢者医療	603,807	596,271	7,536